



비접촉식체온계(피부적외선체온계)

사용 방법 및 주의사항

※ 제품 작동원리 눈썹 위나 관자놀이 등의 부위에서 발산되는 적외선을 통해 체온을 측정합니다.



1
체온계 배터리가 충분한지
확인합니다.



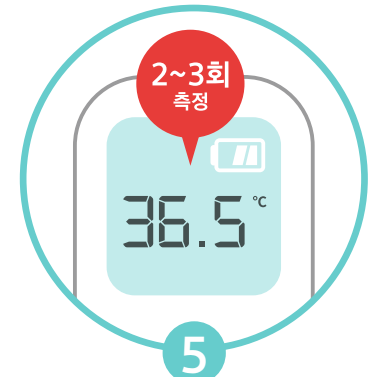
2
체온계의 전원을 켜고
제조사에서 권장하는 측정부위
(예: 이마, 관자놀이 등)에 적정 거리를
두고 올바르게 위치합니다.
※ 약 3~5cm




3
측정 부위에 땀이나 수분은
닦고, 머리카락이 가리지
않도록 합니다.



4
체온 측정 버튼을
알람 소리가 날 때까지 누르면
측정이 완료됩니다.
표시되는 체온을 확인합니다.




5
체온은 1회가 아닌
2~3회 측정하여
가장 높은 수치로 판단합니다.



주의사항 01

체온계는 상온에서 보관합니다.
외부에서 보관할 경우에
측정값이 다를 수 있습니다.



주의사항 02

운동, 목욕, 음식물 섭취나 외부 활동을
했다면 30분 뒤에 측정합니다.
※ 신진대사에 따라 다르게 측정될 수 있습니다.



주의사항 03

렌즈(센서)는 항상
손상 여부를 확인하고
깨끗한 상태로 측정합니다.